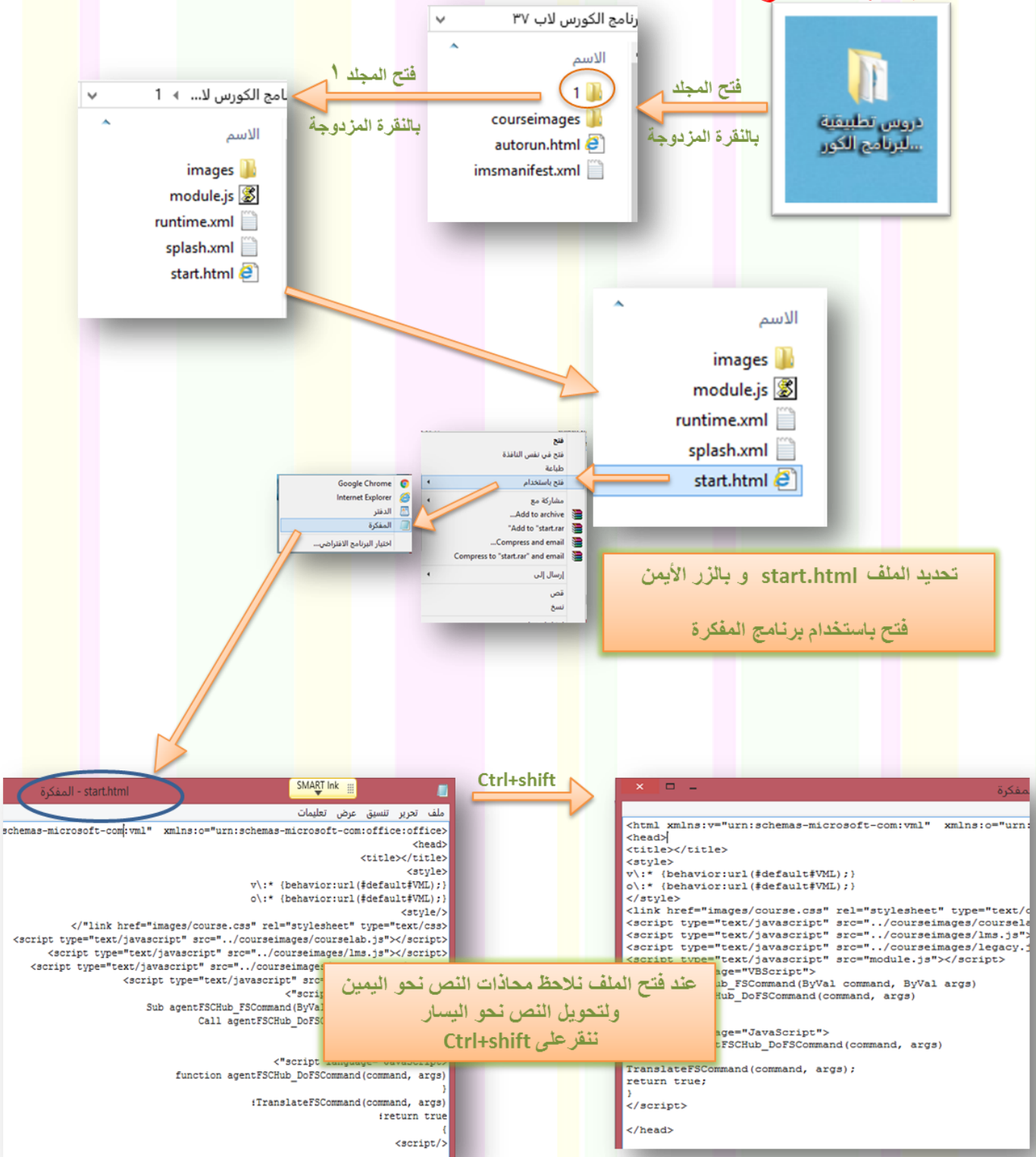
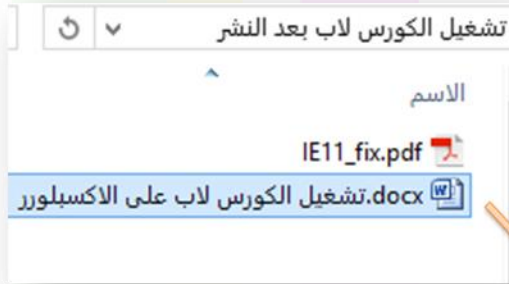


اليوم الخامس

خطوات تعديل الكود البرمجي لفتح المقرر على الاصدارات الحديثة من برنامج Internet Explorer

المجلد بعد النشر



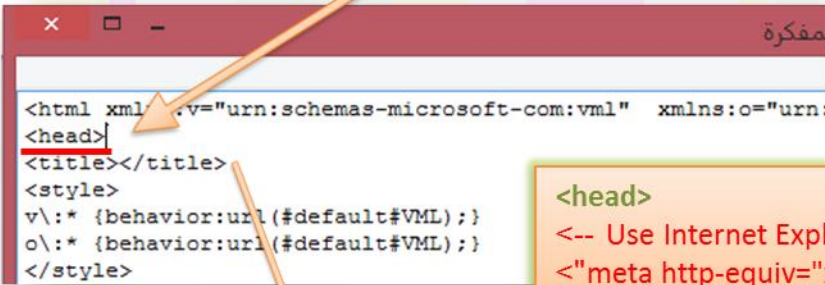


فتح مجلد
تشغيل الكورس لاب بعد النشر
ثم فتح ملف الورد
تشغيل الكورس لاب على الإكسبلورر

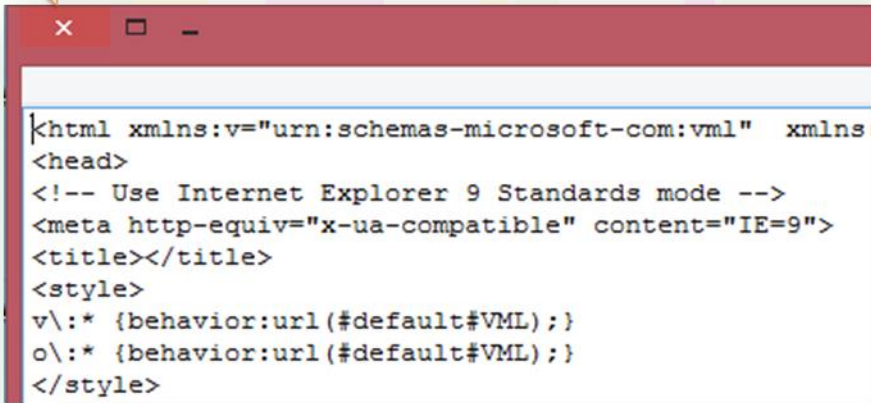
إضافة بعد <head>

```
<!-- Use Internet Explorer 9 Standards mode --!>
<"meta http-equiv="x-ua-compatible" content="IE=9">
```

نسخ Copy الكود البرمجي (عبارة عن سطرين)
ثم نعود للمفكرة ونقوم بنسخ الكود بعد <head>



```
<head>
<!-- Use Internet Explorer 9 Standards mode --!>
<"meta http-equiv="x-ua-compatible" content="IE=9">
<title></title>
```



حفظ ثم إغلاق

